

X線管
I-513
工業用

X線管 I-513 は、X線非破壊検査用に開発された工業用X線管で 0.8 の小焦点をもち中性点接地の定電圧回路にて、管電圧は160 kVまで使用できます。

一般定格**電氣的定格：**

使用回路：

高電圧装置	定電圧形X線高電圧装置
接地方式	中性点及び放射窓接地方式
公称最高管電圧	160 kV
公称焦点値	0.8 (JIS Z 4102:2005 7.4.1(b))
公称陽極入力	
連続入力	300 W
断続入力 (最大10分間 / Duty 最大50%)	400 W

機械的定格：

外形寸法：

全長	180 mm
最大部直径	φ59 mm

ターゲット：

角度	25°
材質	タングステン
固有る過	ベリリウム 1.5 mm

X線照射範囲：

管軸と平行な方向	最小40°
管軸と直角な方向	最小42°
質量	約0.9 kg
冷却方式	油浸 (冷却油温 60℃以下)
使用位置	任意
保持方法	放射口フランジ部 6-M4 ネジ

★ この資料に掲載してある情報は、製品の代表的動作・応用を説明するためのもので、その使用に際して当社及び第三者の工業所有権その他の権利に対する保証、又は実施権の許諾を行うものではありません。

★ 記載事項はことわりなく変更することがあります。ご使用にあたってはキヤノン電子管デバイス株式会社にご照会ください。

絶対最大定格

(いかなる場合でもこの値を超えてはならない)

最高使用管電圧	160 kV
陽極 (または陰極) アース間	80 kV
最低使用管電圧	25 kV
最大使用管電流	7 mA
最大フィラメント電流	4.2 A
フィラメント電圧 (4.1A)	2.1~3.0 V
フィラメント加熱周波数	直流あるいは交流 (正弦波) 20 kHz 以下

許容環境条件

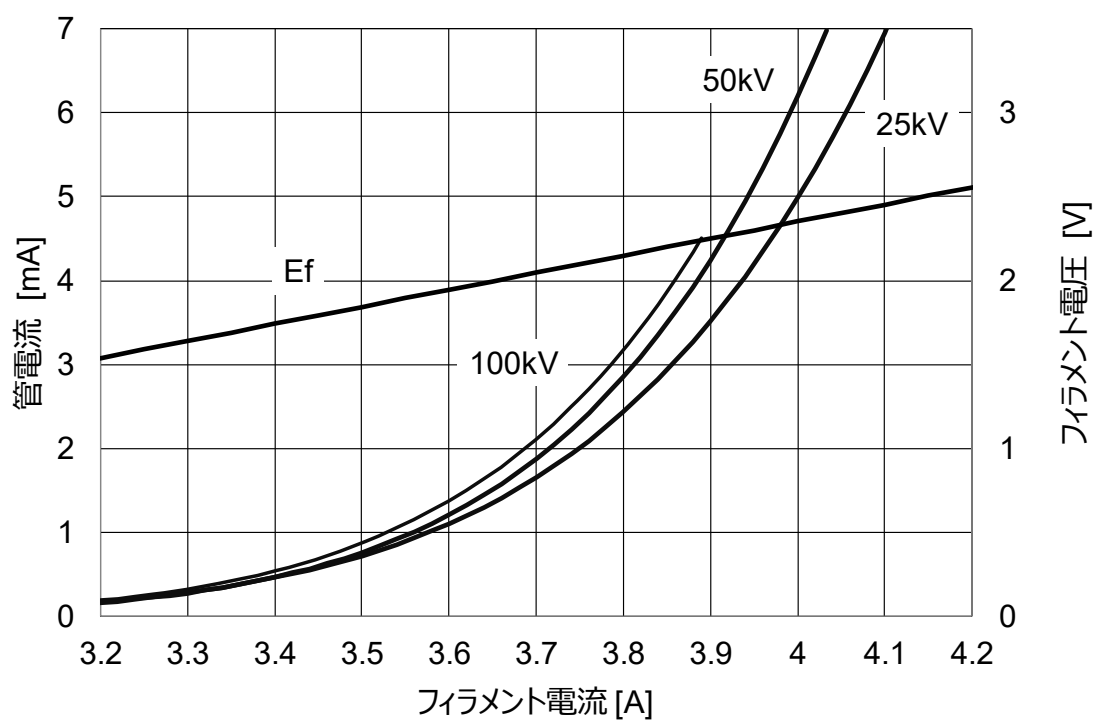
使用環境条件：

使用環境	絶縁油中
使用時絶縁油温度	10 ~ 60 °C
圧 力	70 ~ 140 kPa

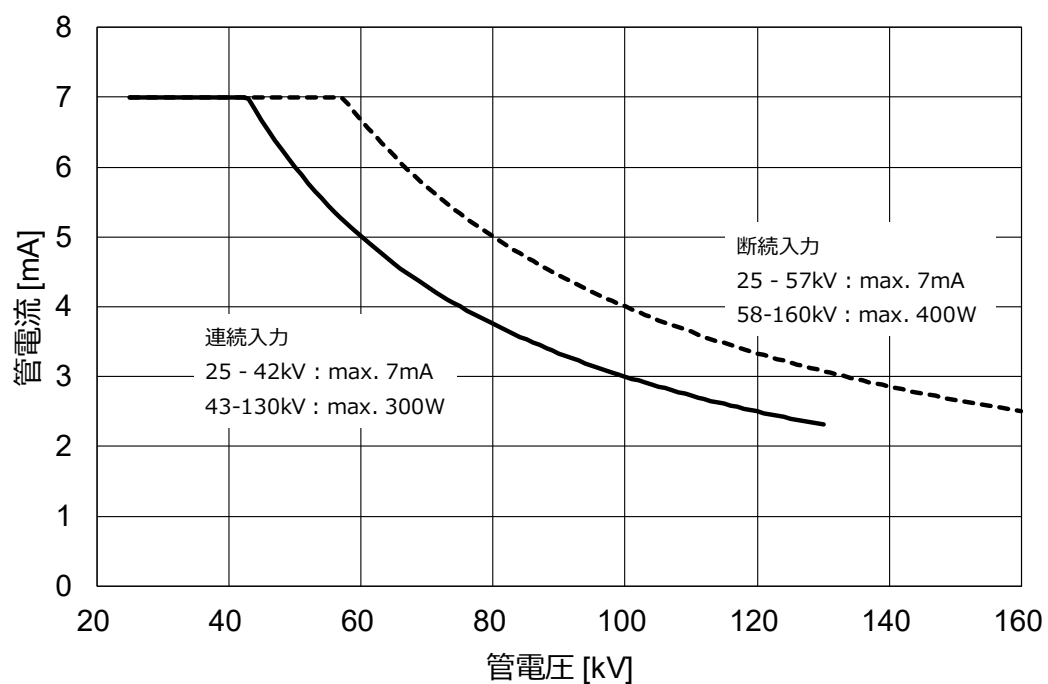
輸送及び保管条件：

周囲温度	-40 ~ 70 °C
相対湿度	10 ~ 90 %
	(結露ないこと)
気 圧	50 ~ 106 kPa

管電流特性・フィラメント特性（代表値）

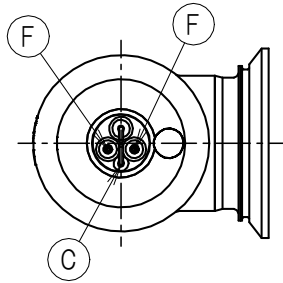


最大入力図



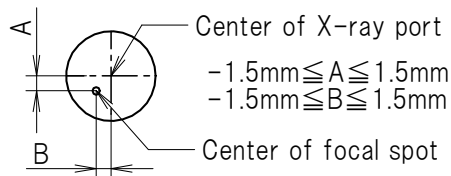
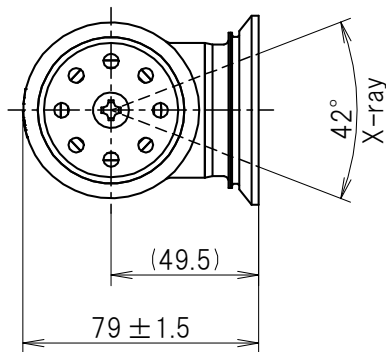
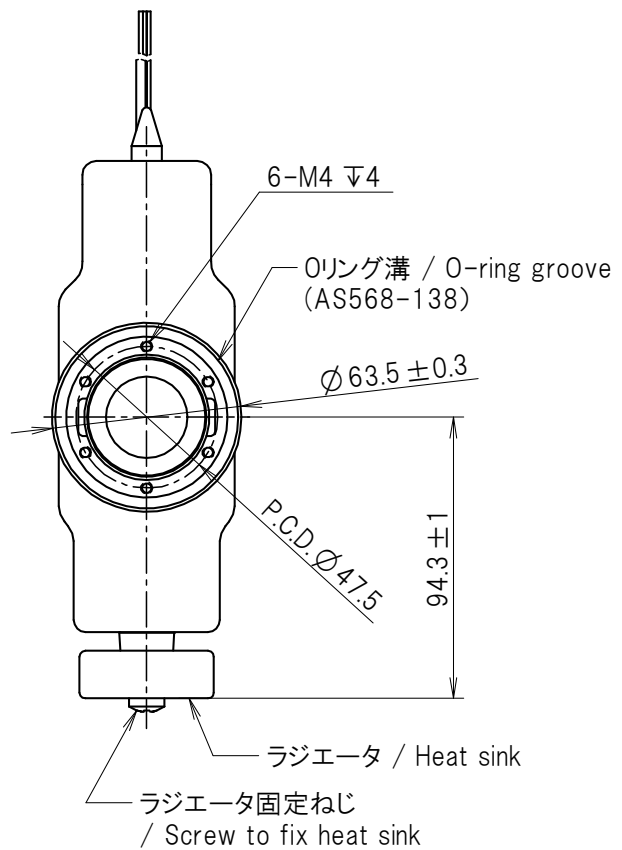
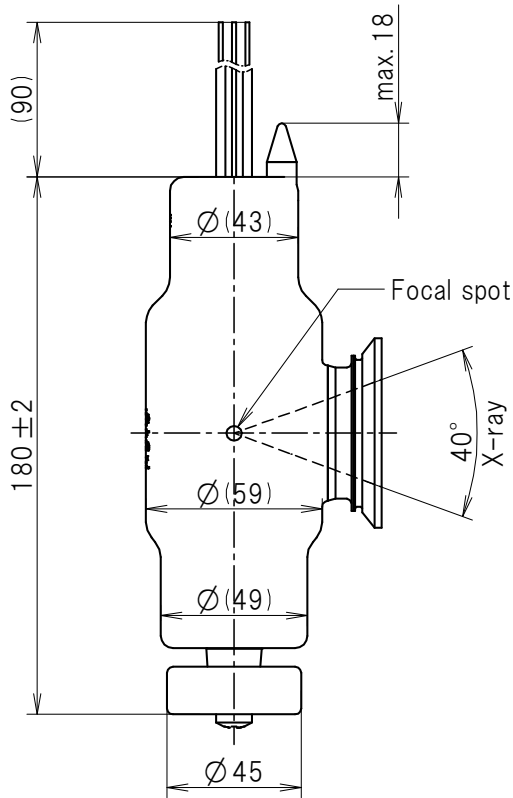
外形図

単位：mm



陰極端子 / CATHODE TERMINALS

F : フィラメント / FILAMENT (with Yellow Tube)
 C : カソード / CATHODE (with Yellow Tube)



キヤノン電子管デバイス株式会社

営業部 応用技術担当

〒324-8550 栃木県大田原市下石上 1385 番地

Tel (0287)26-6666 Fax (0287)26-6060

<https://etd.canon>